# Strop nad parterem
## Siatka dolna

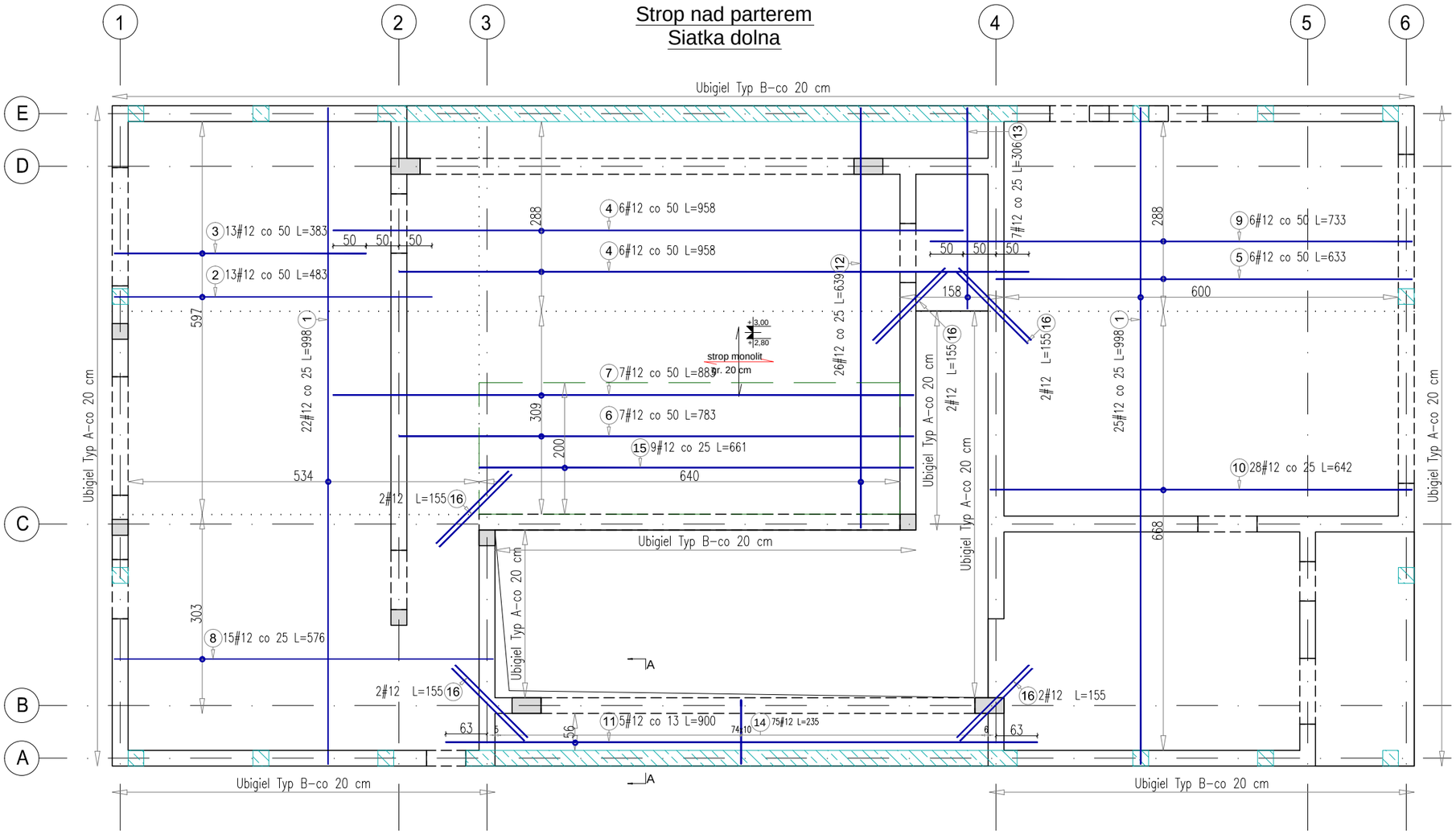


| Poz. | Stal # A-IIIN | Długość (cm) | Liczba w elemencie | Długość łączna (m) A-IIIN # 12 |
|---|---|---|---|---|
| 1 | 12 | 998 | 47 | 469,06 |
| 2 | 12 | 483 | 13 | 62,79 |
| 3 | 12 | 383 | 13 | 49,79 |
| 4 | 12 | 958 | 12 | 114,96 |
| 5 | 12 | 633 | 6 | 37,98 |
| 6 | 12 | 783 | 7 | 54,81 |
| 7 | 12 | 883 | 7 | 61,81 |
| 8 | 12 | 576 | 15 | 86,40 |
| 9 | 12 | 733 | 6 | 43,98 |
| 10 | 12 | 642 | 28 | 179,76 |
| 11 | 12 | 900 | 5 | 45,00 |
| 12 | 12 | 639 | 26 | 166,14 |
| 13 | 12 | 306 | 7 | 21,42 |
| 14 | 12 | 235 | 75 | 176,25 |
| 15 | 12 | 661 | 9 | 59,49 |
| 16 | 12 | 155 | 10 | 15,50 |
| 17 | 12 | 140 | 130 | 182,00 |
| 18 | 12 | 138 | 154 | 212,52 |
| Długość wg średnic (m) | | | | 2039,66 |
| Masa łączna wg średnic (kg) | | | | 1811,22 |
| Ogółem (kg) | | | | 1811,22 |

kierunek główny zbrojenia

## LEGENDA:

- - - - - - - - - - zakres rozkładu prętów siatki podstawowej

— — — — zakres rozkadu dozbrojeń siatki podstawowej

## UWAGI:

1. Beton C25/30.
2. Stal B500B (A-IIIN).
3. Otulina 2,5 cm.
4. Zakład prętów min. 40Ø.
5. Projekt należy rozpatrywać łącznie z projektami branżowymi. Należy zwrócić szczególną uwagę na umiejscowienie otworów. W miejscu otworu zbrojenie należy rozsunąć lub rozciąć i dozbroić narożniki otworu dodatkowymi prętami ukośnymi.
6. Zbrojenie należy dopasować do zbrojenia elementów dochodzących.
7. Startery słupów pokazano i zestawiono na rysunku zbrojenia tych elementów.

A-A

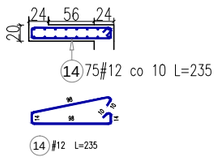


DOZBROJENIE
KRAWĘDZI PŁYTY

Ubiegle Typ A

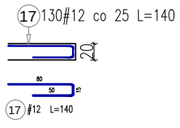


Ubiegle Typ B

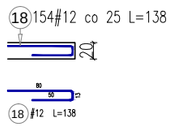


| | | | |
|---|---|---|---|
| BRANŻA: KONSTRUKCJA | STADIUM: PROJEKT TECHNICZNY | | |
| HUBERT LACH - BIURO KONSTRUKCYJNE<br>ul. Obrońców Wybrzeża 5a/36<br>80-398 Gdańsk,<br>tel. +48 664-058-212<br>mail: lach.biuro@gmail.com | TYTUŁ OPRACOWANIA:<br>BUDYNEK MIESZKALNY JEDNORODZINNY<br>LOKALIZACJA:<br>dz.nr ew. 418/9, obr. 0019 Wolica<br>jedn. ewid. 142105_2 Nadarzyn | | |
| PROJEKTANT: | mgr inż. Hubert Lach<br>POM/0203/PBKb/18<br>uprawnienia do projektowania bez ograniczeń w specjalności konstrukcyjno-budowlanej | PODPIS | DATA<br>12/2025 |
| NR RYSUNKU:<br>K.02.06 | TYTUŁ RYSUNKU:<br>Strop nad parterem siatka dolna | | SKALA:<br>1:75 |

Dokumentacja projektowa jest wyłączną własnością autorów, chronioną prawami autorskimi. Informujemy, że jej rozpowszechnianie, kopiowanie oraz rozprowadzanie bez zgody i wiedzy autorów jest surowo zabronione i grozi konsekwencjami prawnymi.